



УПРАВЛЕНИЕ ФЕДЕРАЛЬНОЙ СЛУЖБЫ
ГОСУДАРСТВЕННОЙ СТАТИСТИКИ
ПО АРХАНГЕЛЬСКОЙ ОБЛАСТИ
И НЕНЕЦКОМУ АВТОНОМНОМУ ОКРУГУ

Оперативные итоги естественного движения Ненецкого автономного округа



за январь - август 2022 года



ЕСТЕСТВЕННОЕ ДВИЖЕНИЕ НАСЕЛЕНИЯ

ЧЕЛОВЕК

Показатели естественного движения населения

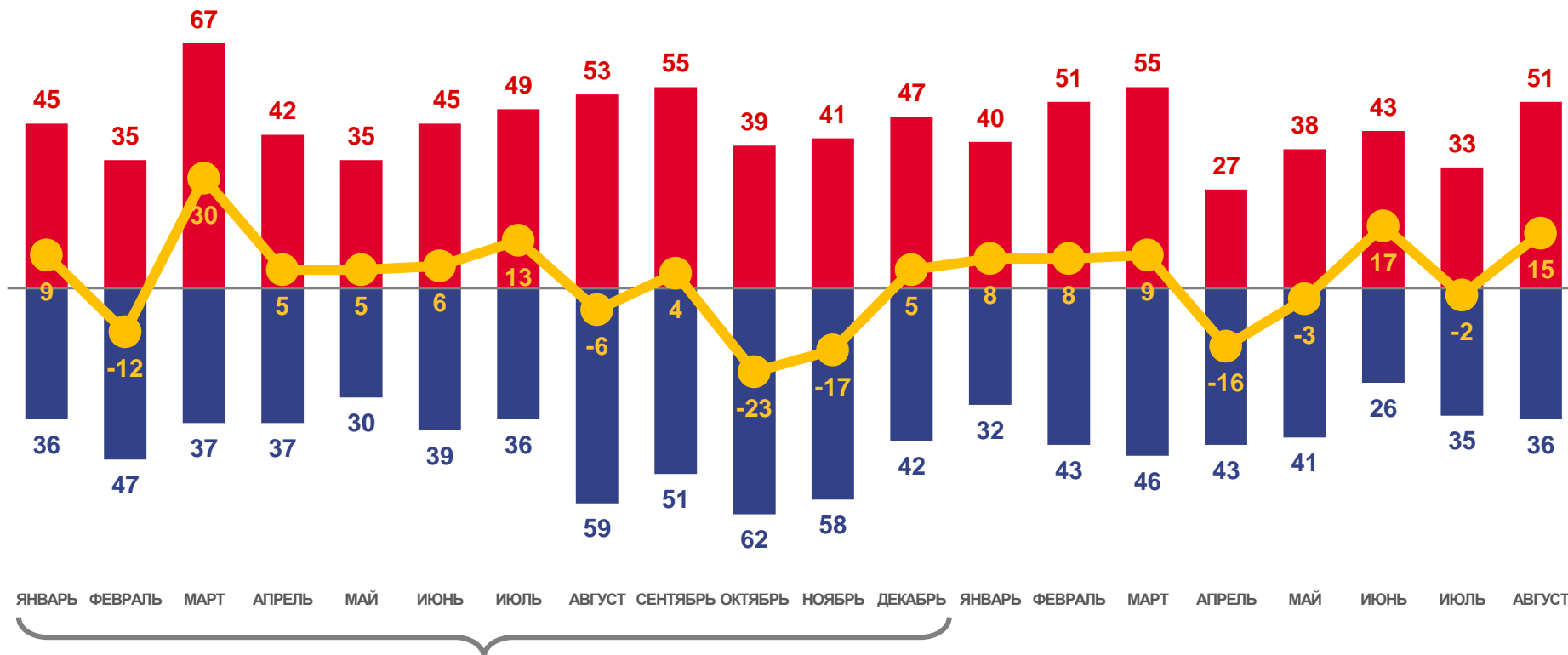
за январь – август 2022 года

36 человек

Естественный прирост населения

1,2 ‰ в расчете на 1000 человек населения

Коэффициент естественного прироста



■ Число родившихся
 ■ Число умерших
 — Естественный прирост





ЧИСЛО ЗАРЕГИСТРИРОВАННЫХ РОДИВШИХСЯ

ЧЕЛОВЕК

Рождаемость

за январь – август 2022 года

338 человек

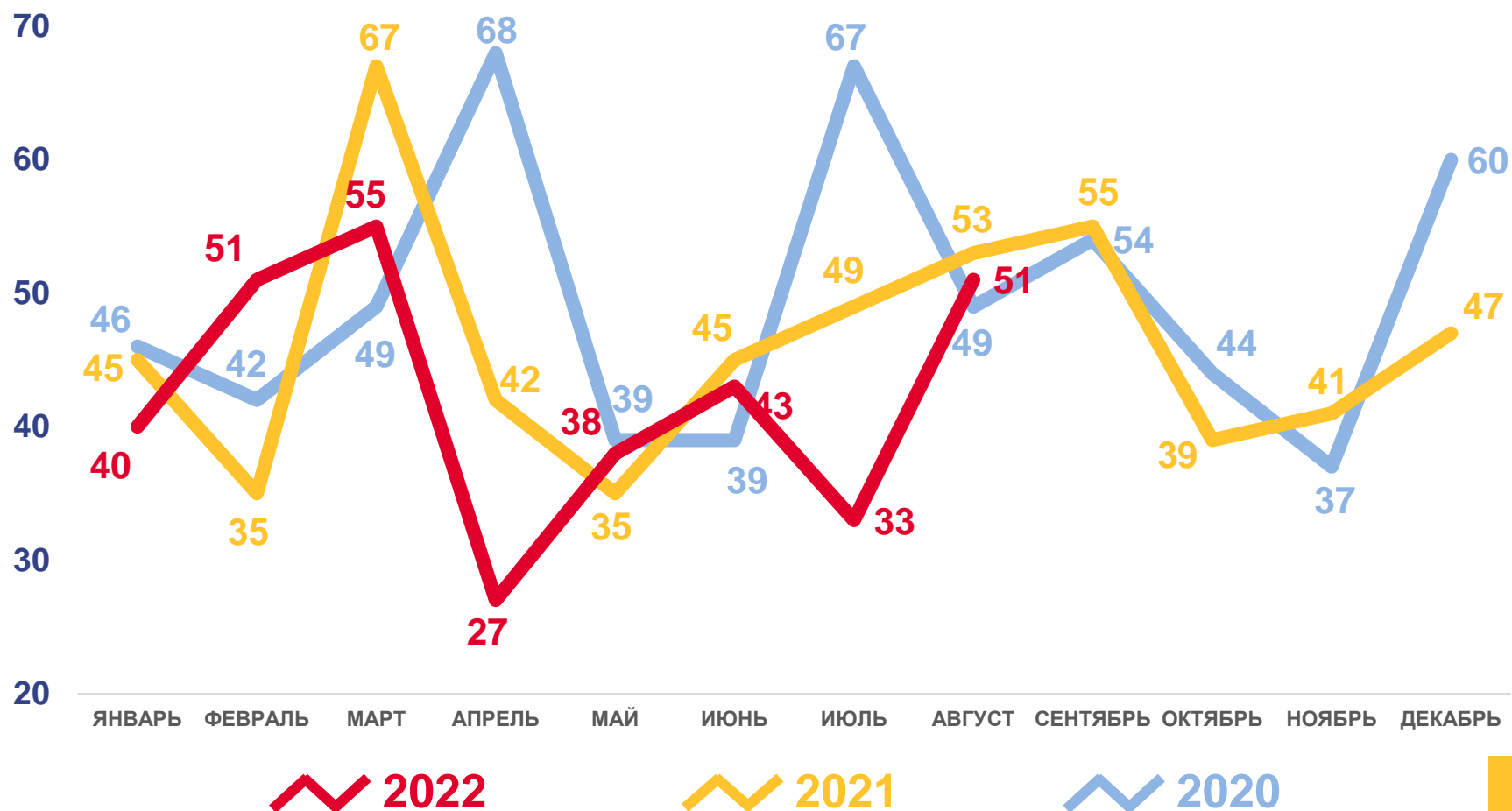
Число зарегистрированных родившихся

11,4 ‰ в расчете на 1000 человек населения

Коэффициент рождаемости

-8,8 ‰

Изменение к январю – августу 2021 года





ЧИСЛО ЗАРЕГИСТРИРОВАННЫХ УМЕРШИХ

ЧЕЛОВЕК

Смертность

за январь – август 2022 года

302 человека

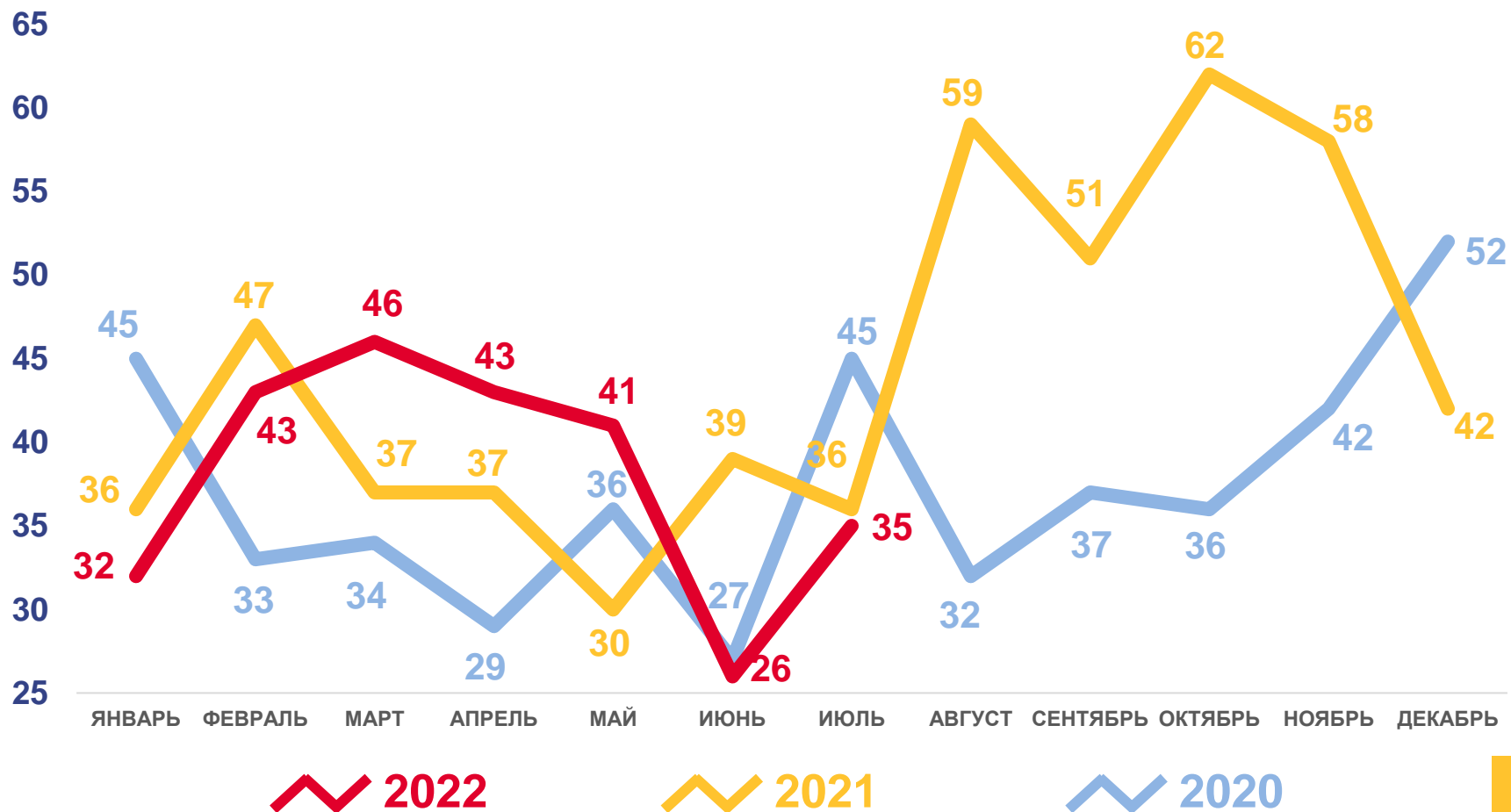
Число зарегистрированных умерших

10,2% в расчете на 1000 человек населения

Коэффициент смертности

-6,4%

Изменение к январю – августу 2021 года





ЧИСЛО ЗАРЕГИСТРИРОВАННЫХ БРАКОВ

ЕДИНИЦ

Брачность

за январь – август 2022 года

144 брака

Число зарегистрированных браков

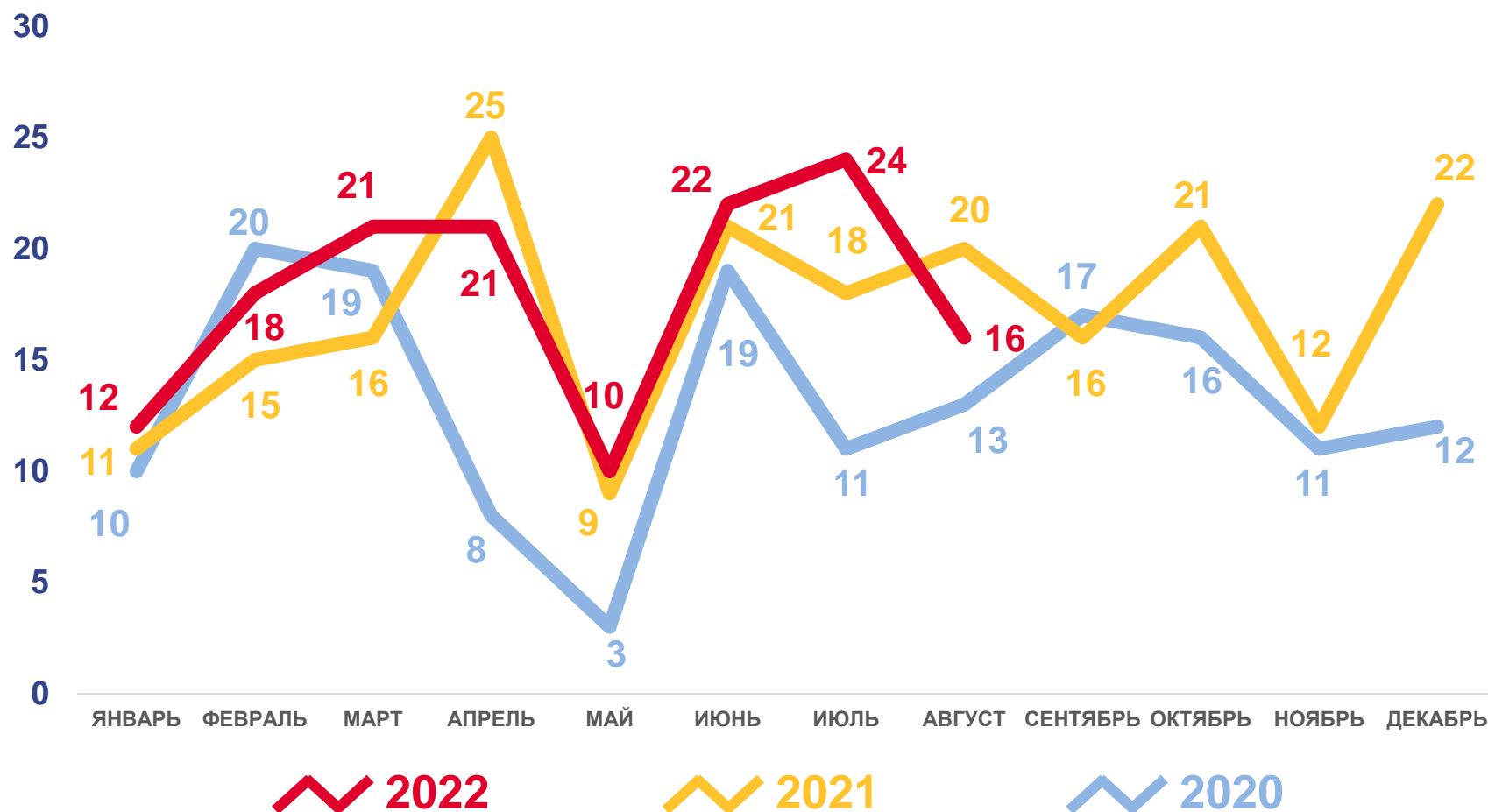
4,9%

в расчете на 1000 человек населения

Коэффициент брачности

6,5%

Изменение к январю – августу 2021 года





ЧИСЛО ЗАРЕГИСТРИРОВАННЫХ РАЗВОДОВ

ЕДИНИЦ

Разводимость

за январь – август 2022 года

99 разводов

Число зарегистрированных разводов

3,3% в расчете на 1000 человек населения

Коэффициент разводимости

-8,3%

Изменение к январю – августу 2021 года

